

☑ A un nivel superior  
To a higher level  
À un niveau supérieur  
A um nivel superior

**KTTL**  
L A D D E R S 

TARIFA GENERAL

**FEBRERO/24**

Referencia	Peldaños	 cm	 m	 cm	Peso Kg	€
------------	----------	--	---	--	---------	---

**K-TELEX 60S Escalera móvil con plataforma, telescópica y plegable**

26 160 034	4	51 x 60	3,54	22 x 210 x 65	22,9	<b>765,00</b>
26 160 045	5	51 x 60	4,06	24 x 240 x 90	28,7	<b>970,00</b>

**EN 131-7**
**K-TELEX 45 Escalera móvil con plataforma, telescópica y plegable**

26 145 134	4	40 x 45	3,54	22 x 210 x 50	18,7	<b>575,00</b>
26 145 145	5	40 x 45	4,06	24 x 240 x 80	25,0	<b>780,00</b>

**K-TELEX 45S Escalera móvil con plataforma, telescópica y plegable**

26 145 034	4	40 x 45	3,54	22 x 210 x 50	19,0	<b>660,00</b>
26 145 045	5	40 x 45	4,06	24 x 240 x 80	25,3	<b>865,00</b>

**2XL Escalera móvil con plataforma, plegable**

26 106 802	2	45 x 45	2,48	19 x 159 x 63	15,0	<b>535,00</b>
26 106 803	3	45 x 45	2,71	19 x 184 x 65	16,9	<b>555,00</b>
26 106 804	4	45 x 45	2,94	19 x 209 x 68	18,9	<b>581,00</b>
26 106 805	5	45 x 45	3,17	19 x 234 x 70	20,5	<b>620,00</b>
26 106 806	6	45 x 45	3,40	19 x 259 x 73	22,0	<b>662,00</b>
26 106 807	7	45 x 45	3,63	19 x 284 x 75	23,6	<b>700,00</b>
26 106 808	8	45 x 45	3,86	19 x 309 x 78	25,3	<b>729,00</b>
26 106 809	9	45 x 45	4,09	19 x 334 x 80	26,9	<b>790,00</b>
26 106 810	10	45 x 45	4,33	19 x 359 x 83	28,6	<b>819,00</b>
26 106 811	11	45 x 45	4,56	19 x 384 x 85	30,5	<b>930,00</b>
26 106 812	12	45 x 45	4,79	19 x 409 x 88	33,0	<b>983,00</b>

**EN 131-7**
**2XL-S Escalera móvil con plataforma, plegable**

26 116 802	2	45 x 45	2,48	19 x 159 x 58	16,0	<b>579,00</b>
26 116 803	3	45 x 45	2,71	19 x 184 x 63	17,9	<b>600,00</b>
26 116 804	4	45 x 45	2,94	19 x 209 x 68	19,7	<b>624,00</b>
26 116 805	5	45 x 45	3,17	19 x 234 x 70	21,5	<b>685,00</b>
26 116 806	6	45 x 45	3,40	19 x 259 x 73	23,0	<b>744,00</b>
26 116 807	7	45 x 45	3,63	19 x 284 x 75	24,5	<b>785,00</b>
26 116 808	8	45 x 45	3,86	19 x 309 x 78	26,5	<b>819,00</b>
26 116 809	9	45 x 45	4,09	19 x 334 x 80	28,1	<b>870,00</b>
26 116 810	10	45 x 45	4,33	19 x 359 x 83	29,3	<b>994,00</b>
26 116 811	11	45 x 45	4,55	19 x 384 x 85	31,5	<b>1.050,00</b>
26 116 812	12	45 x 45	4,79	19 x 409 x 88	34,4	<b>1.095,00</b>


**EN 131-7**
**KASTLE Escalera móvil con plataforma, plegable**

26 146 802	2	51 x 60	2,48	20 x 159 x 60	17,4	<b>709,00</b>
26 146 803	3	51 x 60	2,71	20 x 184 x 60	19,2	<b>724,00</b>
26 146 804	4	51 x 60	2,94	20 x 209 x 60	20,9	<b>750,00</b>
26 146 805	5	51 x 60	3,17	20 x 234 x 60	22,1	<b>800,00</b>
26 146 806	6	51 x 60	3,40	20 x 259 x 60	24,0	<b>850,00</b>
26 146 807	7	51 x 60	3,63	20 x 284 x 60	26,1	<b>890,00</b>
26 146 808	8	51 x 60	3,86	20 x 309 x 60	27,3	<b>932,00</b>
26 146 809	9	51 x 60	4,09	20 x 334 x 60	28,5	<b>1.005,00</b>
26 146 810	10	51 x 60	4,33	20 x 359 x 60	30,6	<b>1.071,00</b>
26 146 811	11	51 x 60	4,55	20 x 384 x 60	32,1	<b>1.210,00</b>
26 146 812	12	51 x 60	4,79	20 x 409 x 60	35,0	<b>1.283,00</b>
26 146 813	13	51 x 60	5,02	20 x 434 x 60	38,0	<b>1.484,00</b>

**EN 131-7**
**K-WORK Escalera móvil con plataforma, plegable**

26 136 803	3	40 x 45	2,71	19 x 184 x 61	12,9	<b>518,00</b>
26 136 804	4	40 x 45	2,94	19 x 209 x 61	14,0	<b>555,00</b>
26 136 805	5	40 x 45	3,17	19 x 234 x 61	15,2	<b>619,00</b>
26 136 806	6	40 x 45	3,40	19 x 259 x 61	18,0	<b>682,00</b>
26 136 807	7	40 x 45	3,63	19 x 284 x 61	21,3	<b>745,00</b>

**EN 131-7**


Referencia    Peldaños     cm     m     cm    Peso Kg    €


**EP-1 Escalera de plataforma móvil**
**EN 131-7**

26 203 496	3	49 x 60	2,74	25 x 125 x 70	18,1	<b>593,00</b>
26 203 606	3	60 x 60	2,74	25 x 125 x 70	19,6	<b>652,00</b>
26 203 609	3	60 x 90	2,74	25 x 125 x 82	22,4	<b>840,00</b>
26 203 612	3	60 x 120	2,74	25 x 140 x 82	25,2	<b>943,00</b>
26 204 496	4	49 x 60	2,99	30 x 110 x 70	19,5	<b>632,00</b>
26 204 606	4	60 x 60	2,99	30 x 110 x 70	21,0	<b>696,00</b>
26 204 609	4	60 x 90	2,99	30 x 110 x 82	23,8	<b>895,00</b>
26 204 612	4	60 x 120	2,99	30 x 140 x 82	26,6	<b>999,00</b>
26 205 496	5	49 x 60	3,24	30 x 135 x 70	20,9	<b>678,00</b>
26 205 606	5	60 x 60	3,24	30 x 135 x 70	22,4	<b>744,00</b>
26 205 609	5	60 x 90	3,24	30 x 135 x 82	25,4	<b>947,00</b>
26 205 612	5	60 x 120	3,24	30 x 140 x 82	28,2	<b>1.053,00</b>
26 206 496	6	49 x 60	3,49	30 x 162 x 70	23,1	<b>718,00</b>
26 206 606	6	60 x 60	3,49	30 x 162 x 70	24,6	<b>788,00</b>
26 206 609	6	60 x 90	3,49	30 x 162 x 82	27,4	<b>999,00</b>
26 206 612	6	60 x 120	3,49	30 x 162 x 82	30,2	<b>1.109,00</b>
26 207 496	7	49 x 60	3,74	30 x 187 x 70	25,1	<b>795,00</b>
26 207 606	7	60 x 60	3,74	30 x 187 x 70	26,6	<b>870,00</b>
26 207 609	7	60 x 90	3,74	30 x 187 x 82	29,4	<b>1.080,00</b>
26 207 612	7	60 x 120	3,74	30 x 187 x 82	32,2	<b>1.195,00</b>
26 208 496	8	49 x 60	3,99	30 x 215 x 70	27,4	<b>829,00</b>
26 208 606	8	60 x 60	3,99	30 x 215 x 70	28,9	<b>907,00</b>
26 208 609	8	60 x 90	3,99	30 x 215 x 82	31,7	<b>1.130,00</b>
26 208 612	8	60 x 120	3,99	30 x 215 x 82	34,5	<b>1.248,00</b>
26 209 496	9	49 x 60	4,24	30 x 240 x 70	29,4	<b>895,00</b>
26 209 606	9	60 x 60	4,24	30 x 240 x 70	30,9	<b>980,00</b>
26 209 609	9	60 x 90	4,24	30 x 240 x 82	33,7	<b>1.210,00</b>
26 209 612	9	60 x 120	4,24	30 x 240 x 82	36,5	<b>1.330,00</b>
26 210 496	10	49 x 60	4,49	30 x 270 x 70	32,7	<b>960,00</b>
26 210 606	10	60 x 60	4,49	30 x 270 x 70	34,2	<b>1.046,00</b>
26 210 609	10	60 x 90	4,49	30 x 270 x 82	37,0	<b>1.282,00</b>
26 210 612	10	60 x 120	4,49	30 x 270 x 82	39,8	<b>1.412,00</b>


**EP-2 Escalera de plataforma móvil, 2 accesos**
**EN 131-7**

26 303 606	3	60 x 60	2,74	25 x 125 x 70	17,8	<b>661,00</b>
26 303 609	3	60 x 90	2,74	25 x 125 x 82	20,6	<b>860,00</b>
26 303 612	3	60 x 120	2,74	25 x 140 x 82	23,1	<b>963,00</b>
26 304 606	4	60 x 60	2,99	30 x 110 x 70	19,2	<b>715,00</b>
26 304 609	4	60 x 90	2,99	30 x 110 x 82	22,0	<b>920,00</b>
26 304 612	4	60 x 120	2,99	30 x 140 x 82	24,5	<b>1.018,00</b>
26 305 606	5	60 x 60	3,24	30 x 135 x 70	21,0	<b>752,00</b>
26 305 609	5	60 x 90	3,24	30 x 135 x 82	23,8	<b>969,00</b>
26 305 612	5	60 x 120	3,24	30 x 140 x 82	26,3	<b>1.077,00</b>
26 306 606	6	60 x 60	3,49	30 x 162 x 70	23,2	<b>806,00</b>
26 306 609	6	60 x 90	3,49	30 x 162 x 82	26,0	<b>1.017,00</b>
26 306 612	6	60 x 120	3,49	30 x 162 x 82	28,3	<b>1.126,00</b>
26 307 606	7	60 x 60	3,74	30 x 187 x 70	25,9	<b>880,00</b>
26 307 609	7	60 x 90	3,74	30 x 187 x 82	28,0	<b>1.095,00</b>
26 307 612	7	60 x 120	3,74	30 x 187 x 82	30,3	<b>1.205,00</b>
26 308 606	8	60 x 60	3,99	30 x 215 x 70	27,7	<b>926,00</b>
26 308 609	8	60 x 90	3,99	30 x 215 x 82	30,5	<b>1.153,00</b>
26 308 612	8	60 x 120	3,99	30 x 215 x 82	33,0	<b>1.266,00</b>



Referencia	Peldaños	 cm	 m	 cm	Peso Kg	€
------------	----------	--	---	--	---------	---

**KARLA Plataforma de trabajo plegable**
**EN 131-7**

26 013 009	1	30 x 90	2,24	15 x 90 x 33	5,8	<b>158,00</b>
26 013 012	1	30 x 120	2,24	15 x 120 x 33	7,0	<b>176,50</b>
26 014 509	1	45 x 90	2,24	15 x 90 x 48	7,2	<b>189,50</b>
26 014 512	1	45 x 120	2,24	15 x 120 x 48	9,0	<b>207,50</b>
26 023 009	2	30 x 90	2,49	23 x 90 x 37	7,6	<b>189,50</b>
26 023 012	2	30 x 120	2,49	23 x 120 x 37	8,8	<b>207,50</b>
26 024 509	2	45 x 90	2,49	23 x 90 x 52	9,0	<b>227,50</b>
26 024 512	2	45 x 120	2,49	23 x 120 x 52	10,8	<b>246,00</b>
26 024 515	2	45 x 150	2,49	15 x 150 x 52	12,0	<b>277,50</b>
26 026 009	2	60 x 90	2,49	23 x 90 x 67	10,8	<b>284,00</b>
26 026 012	2	60 x 120	2,49	23 x 120 x 67	12,8	<b>303,00</b>
26 026 015	2	60 x 150	2,49	15 x 150 x 67	14,2	<b>340,50</b>
26 034 512	3	45 x 120	2,74	23 x 120 x 55	11,2	<b>290,00</b>
26 034 515	3	45 x 150	2,74	23 x 150 x 55	13,8	<b>321,00</b>
26 036 012	3	60 x 120	2,74	23 x 120 x 70	14,4	<b>346,50</b>
26 036 015	3	60 x 150	2,74	23 x 150 x 70	16,0	<b>364,50</b>
26 044 515	4	45 x 150	2,99	23 x 150 x 59	15,2	<b>372,00</b>
26 046 015	4	60 x 150	2,99	23 x 150 x 74	18,0	<b>422,50</b>


**XL Escalera de tijera**
**EN 131**

23 325 003	3	30 x 30	2,68	16 x 153 x 51	6,0	<b>119,00</b>
23 325 004	4	30 x 30	2,92	16 x 178 x 53	7,0	<b>135,00</b>
23 325 005	5	30 x 30	3,16	16 x 203 x 55	7,6	<b>151,00</b>
23 325 006	6	30 x 30	3,40	16 x 228 x 58	9,0	<b>168,00</b>
23 325 007	7	30 x 30	3,63	16 x 253 x 61	9,6	<b>197,00</b>
23 325 008	8	30 x 30	3,87	16 x 278 x 63	11,4	<b>222,00</b>
23 325 009	9	30 x 30	4,10	16 x 303 x 65	16,4	<b>270,00</b>
23 325 010	10	30 x 30	4,33	16 x 328 x 68	17,7	<b>296,00</b>
23 325 011	11	30 x 30	4,56	16 x 353 x 70	19,2	<b>320,00</b>
23 325 012	12	30 x 30	4,81	16 x 378 x 73	21,0	<b>342,00</b>


**XL-S Escalera de tijera**
**EN 131**

23 329 004	4	30 x 30	2,92	16 x 178 x 53	7,5	<b>203,00</b>
23 329 005	5	30 x 30	3,16	16 x 203 x 55	8,2	<b>226,00</b>
23 329 006	6	30 x 30	3,40	16 x 228 x 58	9,7	<b>248,00</b>
23 329 007	7	30 x 30	3,63	16 x 253 x 61	10,4	<b>284,00</b>
23 329 008	8	30 x 30	3,87	16 x 278 x 63	12,3	<b>315,00</b>
23 329 009	9	30 x 30	4,10	16 x 303 x 65	17,3	<b>395,00</b>
23 329 010	10	30 x 30	4,33	16 x 328 x 68	18,9	<b>431,00</b>
23 329 011	11	30 x 30	4,56	16 x 353 x 70	20,5	<b>460,00</b>
23 329 012	12	30 x 30	4,81	16 x 378 x 73	22,5	<b>487,00</b>


**COMFORT Escalera doble acceso**
**EN 131**

23 225 902	2	-	1,96	18 x 50 x 42	4,2	<b>85,50</b>
23 225 903	3	-	2,20	18 x 75 x 45	5,4	<b>105,00</b>
23 225 904	4	-	2,43	18 x 100 x 48	6,4	<b>125,00</b>
23 225 005	5	-	2,66	18 x 125 x 50	7,5	<b>165,00</b>
23 225 006	6	-	2,89	18 x 150 x 53	8,5	<b>200,00</b>
23 225 007	7	-	3,12	18 x 175 x 55	10,0	<b>230,00</b>
23 225 008	8	-	3,35	18 x 200 x 58	11,8	<b>252,00</b>
23 225 009	9	-	3,58	18 x 225 x 60	15,8	<b>285,00</b>
23 225 010	10	-	3,81	18 x 250 x 63	17,4	<b>315,00</b>
23 225 011	11	-	4,04	18 x 275 x 65	19,1	<b>350,00</b>
23 225 012	12	-	4,27	18 x 300 x 68	20,5	<b>374,00</b>



Referencia	Peldaños	 cm	 m	 cm	Peso Kg	€
------------	----------	--	---	--	---------	---

**COMFORT Escalera de apoyo**

23 125 006	6	-	2,71	7,9 x 167 x 52	5,0	<b>111,00</b>
23 125 007	7	-	2,94	7,9 x 192 x 55	6,1	<b>125,00</b>
23 125 008	8	-	3,17	7,9 x 217 x 58	7,2	<b>142,00</b>
23 125 009	9	-	3,40	7,9 x 242 x 61	8,0	<b>162,00</b>
23 125 010	10	-	3,63	7,9 x 267 x 63	9,1	<b>173,00</b>
23 125 011	11	-	3,86	7,9 x 292 x 65	10,2	<b>185,00</b>
23 125 012	12	-	4,09	7,9 x 317 x 68	11,1	<b>197,00</b>
23 125 013	13	-	4,32	7,9 x 342 x 70	12,0	<b>215,00</b>
23 125 014	14	-	4,55	7,9 x 367 x 73	13,1	<b>233,00</b>
23 125 015	15	-	4,78	7,9 x 392 x 75	14,2	<b>255,00</b>
23 125 016	16	-	5,01	7,9 x 417 x 78	15,2	<b>269,00</b>
23 125 017	17	-	5,24	7,9 x 442 x 80	16,1	<b>295,00</b>
23 125 018	18	-	5,47	7,9 x 467 x 83	17,5	<b>317,00</b>

**EN 131**

**COMFORT Escalera de acceso**

23 429 005	5	-	3,17	7,9 x 235 x 60	8,5	<b>359,00</b>
23 429 006	6	-	3,40	7,9 x 260 x 60	9,5	<b>376,00</b>
23 429 007	7	-	3,63	7,9 x 283 x 60	10,5	<b>415,00</b>
23 429 008	8	-	3,86	7,9 x 310 x 60	11,5	<b>446,00</b>
23 429 009	9	-	4,06	7,9 x 329 x 60	12,5	<b>480,00</b>
23 429 010	10	-	4,32	7,9 x 360 x 60	13,5	<b>511,00</b>
23 429 011	11	-	4,52	7,9 x 385 x 60	14,5	<b>560,00</b>
23 429 012	12	-	4,78	7,9 x 410 x 60	15,5	<b>610,00</b>
23 429 013	13	-	4,98	7,9 x 435 x 60	16,5	<b>660,00</b>
23 429 014	14	-	5,24	7,9 x 460 x 60	17,5	<b>711,00</b>
23 429 015	15	-	5,44	7,9 x 485 x 60	18,5	<b>750,00</b>
23 429 016	16	-	5,70	7,9 x 510 x 60	19,5	<b>784,00</b>
23 429 017	17	-	5,90	7,9 x 535 x 60	20,5	<b>820,00</b>
23 429 018	18	-	6,16	7,9 x 560 x 60	21,5	<b>856,00</b>

**EN 131**

**KONIK COMFORT Escalera de apoyo**

23 126 005	5	-	2,48	7,9 x 142 x 47	4,8	<b>107,00</b>
23 126 006	6	-	2,71	7,9 x 167 x 49	5,3	<b>116,00</b>
23 126 007	7	-	2,94	7,9 x 192 x 51	5,9	<b>125,00</b>
23 126 008	8	-	3,17	7,9 x 217 x 53	6,5	<b>134,00</b>
23 126 009	9	-	3,40	7,9 x 242 x 55	7,2	<b>152,00</b>
23 126 010	10	-	3,63	7,9 x 267 x 58	8,0	<b>161,00</b>
23 126 011	11	-	3,86	7,9 x 292 x 60	8,7	<b>170,00</b>
23 126 012	12	-	4,09	7,9 x 317 x 63	9,5	<b>179,00</b>
23 126 013	13	-	4,32	7,9 x 342 x 65	10,2	<b>195,00</b>
23 126 014	14	-	4,55	7,9 x 367 x 68	11,0	<b>210,00</b>
23 126 015	15	-	4,78	7,9 x 392 x 70	11,7	<b>225,00</b>
23 126 016	16	-	5,01	7,9 x 417 x 73	12,5	<b>239,00</b>

**EN 131**

**AGROCOMFORT Escalera de tijera**

23 128 003	3	-	2,49	13 x 145 x 50	5,0	<b>149,00</b>
23 128 004	4	-	2,74	13 x 172 x 56	6,5	<b>185,00</b>
23 128 005	5	-	2,99	13 x 199 x 62	8,0	<b>212,00</b>
23 128 006	6	-	3,24	13 x 226 x 68	9,5	<b>245,00</b>
23 128 007	7	-	3,49	13 x 253 x 74	10,5	<b>279,00</b>
23 128 008	8	-	3,74	13 x 280 x 79	12,0	<b>317,00</b>
23 128 009	9	-	3,99	13 x 307 x 85	15,0	<b>402,00</b>
23 128 010	10	-	4,24	13 x 334 x 91	17,0	<b>443,00</b>
23 128 011	11	-	4,49	13 x 361 x 96	18,5	<b>490,00</b>
23 128 012	12	-	4,74	13 x 388 x 102	20,0	<b>550,00</b>

**EN 131**


Referencia	Peldaños	 cm	 m	 m	 cm	Peso Kg	€
------------	----------	--	---	---	--	---------	---

**AGROCOMFORT DOBLE Escalera doble acceso**

23 130 004	4	-	2,49	-	18 x 110 x 50	7,0	<b>185,00</b>
23 130 005	5	-	2,74	-	18 x 137 x 56	8,0	<b>215,00</b>
23 130 006	6	-	2,99	-	18 x 164 x 62	9,0	<b>245,00</b>
23 130 007	7	-	3,24	-	18 x 191 x 68	10,0	<b>282,00</b>
23 130 008	8	-	3,49	-	18 x 218 x 74	11,7	<b>323,00</b>
23 130 009	9	-	3,74	-	18 x 245 x 79	13,6	<b>404,00</b>
23 130 010	10	-	3,99	-	18 x 272 x 85	19,9	<b>456,00</b>
23 130 011	11	-	4,24	-	18 x 299 x 91	22,2	<b>510,00</b>
23 130 012	12	-	4,49	-	18 x 326 x 96	24,6	<b>574,00</b>

**EN 131**

**KARLO Taburete plegable**

26 668 002	2	45 x 44	2,50	-	15 x 88 x 52	5,6	<b>121,00</b>
26 668 003	3	45 x 44	2,75	-	15 x 113 x 56	6,8	<b>136,00</b>
26 668 004	4	45 x 44	3,00	-	15 x 138 x 60	8,0	<b>156,00</b>

**EN 14183**

**GRAND KARLO Taburete plegable**

26 668 102	2	60 x 59	2,50	-	15 x 103 x 68	7,5	<b>210,50</b>
26 668 103	3	60 x 59	2,75	-	15 x 128 x 72	8,7	<b>237,50</b>
26 668 104	4	60 x 59	3,00	-	15 x 153 x 77	10,0	<b>272,50</b>

**EN 14183**

**K-FOLD Taburete plegable**

26 645 202	2	37 x 23	2,46	-	7 x 84 x 50	4,2	<b>114,00</b>
26 645 203	3	37 x 23	2,69	-	7 x 117 x 50	6,7	<b>172,00</b>
26 645 204	4	37 x 23	2,92	-	7 x 150 x 50	8,4	<b>229,00</b>
26 645 103	3	37 x 23	2,69	-	7 x 117 x 56	7,2	<b>226,00</b>
26 645 104	4	37 x 23	2,92	-	7 x 150 x 56	8,9	<b>282,00</b>

**EN 14183**

**K2n Escalera telescópica multifunción**

24 103 033	3 + 3	-	3,92	2,80	21 x 95 x 41	10,1	<b>185,00</b>
24 103 044	4 + 4	-	5,01	3,35	21 x 123 x 41	12,5	<b>212,00</b>
24 103 055	5 + 5	-	6,09	3,90	21 x 151 x 41	15,1	<b>249,00</b>
24 103 066	6 + 6	-	7,17	4,45	21 x 179 x 41	17,5	<b>298,00</b>

**EN 131**

**Escalera fija**

23 211 011	11	-	4,22	-	7,3 x 333 x 42	6,5	<b>95,20</b>
23 211 012	12	-	4,49	-	7,3 x 361 x 42	7,1	<b>104,00</b>
23 211 015	15	-	5,30	-	7,3 x 445 x 42	9,0	<b>132,60</b>
23 211 018	18	-	6,11	-	7,3 x 529 x 42	10,2	<b>165,40</b>
23 211 021	21	-	8,38	-	8,4 x 613 x 42	12,2	<b>210,00</b>

**EN 131**

**Escalera fija de peldaño ancho**

23 113 006	6	-	2,75	-	5,8 x 193 x 42	4,8	<b>70,20</b>
23 113 007	7	-	3,01	-	5,8 x 221 x 42	5,4	<b>79,60</b>
23 113 009	9	-	3,53	-	5,8 x 277 x 42	6,8	<b>98,80</b>
23 113 011	11	-	4,05	-	5,8 x 333 x 42	8,8	<b>126,40</b>
23 113 012	12	-	4,31	-	5,8 x 361 x 42	9,6	<b>139,90</b>

**EN 131**

**Escalera doble extensión manual**

23 121 006	6 x 2	-	3,95	-	11 x 193 x 42	7,1	<b>125,50</b>
23 121 007	7 x 2	-	4,49	-	11 x 221 x 42	8,5	<b>139,00</b>
23 221 008	8 x 2	-	5,11	-	13 x 249 x 42	10,5	<b>175,00</b>
23 221 009	9 x 2	-	5,57	-	13 x 277 x 42	11,2	<b>175,00</b>
23 221 010	10 x 2	-	6,03	-	13 x 305 x 42	11,8	<b>207,00</b>
23 221 011	11 x 2	-	6,65	-	13 x 333 x 42	13,1	<b>207,00</b>
23 221 012	12 x 2	-	7,19	-	13 x 361 x 42	13,7	<b>222,00</b>
23 821 015	15 x 2	-	8,54	-	15 x 445 x 42	18,7	<b>288,00</b>

**EN 131**

Referencia	Peldaños	 cm	 m	 m	 cm	Peso Kg	€
------------	----------	--	---	---	--	---------	---

### Escalera doble extensión mecánica

23 222 012	12 x 2	-	7,19	-	13 x 361 x 42	15,6	<b>299,00</b>
23 822 015	15 x 2	-	8,81	-	15 x 445 x 42	19,8	<b>364,00</b>
23 922 018	18 x 2	-	10,17	-	15 x 529 x 42	24,3	<b>469,00</b>
23 922 021	21 x 2	-	11,50	-	15 x 613 x 42	27,8	<b>511,00</b>

**EN 131**


### Escalera doble con base

23 123 006	6 x 2	-	3,95	2,84	11 x 193 x 49	7,6	<b>140,00</b>
23 123 007	7 x 2	-	4,49	3,10	11 x 221 x 49	9,1	<b>153,00</b>
23 223 008	8 x 2	-	5,11	3,18	13 x 249 x 49	12,7	<b>187,20</b>
23 223 009	9 x 2	-	5,57	3,64	13 x 277 x 49	14,0	<b>187,20</b>
23 223 010	10 x 2	-	6,03	4,01	13 x 305 x 49	15,1	<b>228,00</b>
23 223 011	11 x 2	-	6,65	4,17	13 x 333 x 49	15,6	<b>228,00</b>
23 823 012	12 x 2	-	7,19	4,44	15 x 361 x 49	17,4	<b>264,10</b>
23 823 015	15 x 2	-	8,81	5,24	15 x 445 x 49	19,2	<b>307,00</b>
23 923 018	18 x 2	-	10,17	6,03	15 x 529 x 49	24,8	<b>450,00</b>

**EN 131**


### Escalera triple con base

23 231 006	6 x 3	-	5,03	2,84	18 x 193 x 49	12,2	<b>213,50</b>
23 231 007	7 x 3	-	5,84	3,10	18 x 221 x 49	13,7	<b>238,00</b>
23 231 008	8 x 3	-	6,65	3,38	18 x 249 x 49	15,3	<b>281,00</b>
23 231 009	9 x 3	-	7,46	3,64	18 x 277 x 49	16,8	<b>281,00</b>
23 231 010	10 x 3	-	8,27	3,90	18 x 305 x 49	18,3	<b>346,50</b>
23 231 011	11 x 3	-	9,09	4,17	18 x 333 x 49	19,5	<b>346,50</b>
23 931 012	12 x 3	-	9,36	4,44	21 x 361 x 49	25,0	<b>446,00</b>
23 931 015	15 x 3	-	11,25	5,24	21 x 445 x 49	27,8	<b>542,00</b>

**EN 131**


### Escalera triple con peldaños anchos

23 239 009	9 x 3	-	7,46	3,64	18 x 277 x 49	17,8	<b>320,00</b>
23 239 011	11 x 3	-	9,09	4,17	18 x 333 x 49	20,9	<b>399,00</b>
23 939 012	12 x 3	-	9,36	4,44	21 x 361 x 49	26,6	<b>506,00</b>
23 939 015	15 x 3	-	11,25	5,24	21 x 445 x 49	30,0	<b>625,00</b>

**EN 14183**


### MAX Taburete fijo de 45°

26 645 002	2	60 x 60	2,40	-	25 x 50 x 60	11,9	<b>425,00</b>
26 645 003	3	60 x 60	2,60	-	25 x 80 x 60	14,4	<b>553,00</b>
26 645 004	4	60 x 60	2,80	-	25 x 110 x 60	16,8	<b>706,00</b>
26 645 005	5	60 x 60	3,00	-	25 x 140 x 60	19,0	<b>860,00</b>

### MAX Taburete fijo de 60°

26 660 002	2	60 x 60	2,50	-	25 x 60 x 60	12,0	<b>437,00</b>
26 660 003	3	60 x 60	2,75	-	25 x 90 x 60	14,5	<b>548,00</b>
26 660 004	4	60 x 60	3,00	-	25 x 120 x 60	17,0	<b>659,00</b>

### MAX Escalera de plataforma móvil 45°

26 545 102	2	60 x 60	2,40	-	35 x 60 x 65	17,0	<b>755,00</b>
26 545 103	3	60 x 60	2,60	-	35 x 90 x 65	20,0	<b>886,00</b>
26 545 104	4	60 x 60	2,80	-	35 x 120 x 65	23,0	<b>1.039,00</b>
26 545 105	5	60 x 60	3,00	-	35 x 150 x 65	26,0	<b>1.193,00</b>
26 545 106	6	60 x 60	3,20	-	40 x 180 x 70	29,0	<b>1.346,00</b>
26 545 107	7	60 x 60	3,40	-	40 x 210 x 70	31,0	<b>1.640,00</b>
26 545 108	8	60 x 60	3,60	-	40 x 240 x 70	33,0	<b>1.829,00</b>
26 545 109	9	60 x 60	3,80	-	40 x 270 x 70	35,0	<b>2.020,00</b>
26 545 110	10	60 x 60	4,00	-	40 x 290 x 70	38,0	<b>2.180,00</b>

**EN 131-7**


Referencia	Peldaños	 cm	 m	 cm	Peso Kg	€
------------	----------	--	---	--	---------	---

**MAX Escalera de plataforma móvil 60°**

26 560 102	2	60 x 60	2,50	35 x 60 x 65	16,5	<b>764,00</b>
26 560 103	3	60 x 60	2,75	35 x 90 x 65	19,5	<b>872,00</b>
26 560 104	4	60 x 60	3,00	35 x 120 x 65	22,5	<b>996,00</b>
26 560 105	5	60 x 60	3,25	40 x 150 x 65	25,5	<b>1.126,00</b>
26 560 106	6	60 x 60	3,50	40 x 180 x 65	29,0	<b>1.386,00</b>
26 560 107	7	60 x 60	3,75	40 x 210 x 65	31,0	<b>1.565,00</b>
26 560 108	8	60 x 60	4,00	40 x 240 x 65	32,0	<b>1.742,00</b>
26 560 109	9	60 x 60	4,25	40 x 270 x 65	34,0	<b>1.890,00</b>
26 560 110	10	60 x 60	4,50	40 x 290 x 65	36,0	<b>2.025,00</b>

**EN 131-7**

**BIG MAX Escalera de plataforma móvil de 45°**

26 545 211	11	60 x 60	4,20	50 x 300 x 70	57,0	<b>2.770,00</b>
26 545 212	12	60 x 60	4,40	50 x 325 x 70	61,0	<b>3.127,00</b>
26 545 213	13	60 x 60	4,60	50 x 350 x 70	65,0	<b>3.505,00</b>
26 545 214	14	60 x 60	4,80	50 x 375 x 70	69,0	<b>3.905,00</b>
26 545 215	15	60 x 60	5,00	50 x 400 x 70	73,0	<b>4.310,00</b>

**EN 131-7**

**BIG MAX Escalera de plataforma móvil de 60°**

26 560 211	11	60 x 60	4,75	50 x 300 x 65	52,0	<b>2.586,00</b>
26 560 212	12	60 x 60	5,00	50 x 325 x 65	55,0	<b>2.927,00</b>

**EN ISO 14122**

**MAX Pasarela de doble acceso de 45°**

26 545 302	2	60 x 60	2,37	-	16,0	<b>1.023,00</b>
26 545 303	3	60 x 60	2,57	-	17,5	<b>1.202,00</b>
26 545 304	4	60 x 60	2,77	-	19,0	<b>1.406,00</b>
26 545 305	5	60 x 60	2,97	-	22,5	<b>1.623,00</b>
26 545 306	6	60 x 60	3,17	-	26,0	<b>1.824,00</b>
26 545 307	7	60 x 60	3,37	-	29,0	<b>2.055,00</b>
26 545 308	8	60 x 60	3,57	-	32,2	<b>2.294,00</b>

**EN ISO 14122**

**MAX Pasarela de doble acceso de 60°**

26 560 302	2	60 x 60	2,46	-	14,0	<b>1.009,00</b>
26 560 303	3	60 x 60	2,71	-	16,0	<b>1.179,00</b>
26 560 304	4	60 x 60	2,96	-	18,3	<b>1.349,00</b>
26 560 305	5	60 x 60	3,21	-	21,5	<b>1.519,00</b>
26 560 306	6	60 x 60	3,46	-	24,3	<b>1.687,00</b>

**EN ISO 14122**

**MAX Escalera de acceso de 45°**

26 545 603	3	-	2,57	-	3,9	<b>578,00</b>
26 545 604	4	-	2,77	-	5,3	<b>675,00</b>
26 545 605	5	-	2,97	-	6,8	<b>777,00</b>
26 545 606	6	-	3,17	-	8,3	<b>877,00</b>
26 545 607	7	-	3,37	-	9,8	<b>955,00</b>
26 545 608	8	-	3,57	-	11,3	<b>1.105,00</b>
26 545 609	9	-	3,77	-	12,8	<b>1.190,00</b>
26 545 610	10	-	3,97	-	14,3	<b>1.365,00</b>
26 545 611	11	-	4,17	-	15,8	<b>1.575,00</b>
26 545 612	12	-	4,37	-	17,4	<b>1.783,00</b>



Referencia	Peldaños	 cm	 m	 cm	Peso Kg	€
------------	----------	--	---	--	---------	---

### MAX Escalera de acceso de 60°

EN ISO 14122

26 560 603	3	-	2,71	-	2,9	565,00
26 560 604	4	-	2,96	-	4,3	643,00
26 560 605	5	-	3,21	-	5,8	730,00
26 560 606	6	-	3,46	-	7,3	812,00
26 560 607	7	-	3,71	-	8,8	930,00
26 560 608	8	-	3,96	-	10,1	1.045,00
26 560 609	9	-	4,21	-	11,6	1.140,00
26 560 610	10	-	4,46	-	12,9	1.233,00
26 560 611	11	-	4,71	-	14,4	1.490,00
26 560 612	12	-	4,96	-	16,0	1.694,00



### MAX Escalera de acceso con plataforma de 45°

EN ISO 14122

26 545 803	3	60 x 60	2,57	-	12,2	799,00
26 545 804	4	60 x 60	2,77	-	13,9	935,00
26 545 805	5	60 x 60	2,97	-	15,9	1.074,00
26 545 806	6	60 x 60	3,17	-	16,9	1.213,00
26 545 807	7	60 x 60	3,37	-	18,9	1.375,00
26 545 808	8	60 x 60	3,57	-	19,9	1.529,00
26 545 809	9	60 x 60	3,77	-	21,9	1.710,00
26 545 810	10	60 x 60	3,97	-	22,9	1.889,00
26 545 811	11	60 x 60	4,17	-	25,0	2.225,00
26 545 812	12	60 x 60	4,37	-	26,0	2.469,00



### MAX Escalera de acceso con plataforma de 60°

EN ISO 14122

26 560 803	3	60 x 60	2,71	-	11,1	780,00
26 560 804	4	60 x 60	2,96	-	13,3	891,00
26 560 805	5	60 x 60	3,21	-	15,0	1.012,00
26 560 806	6	60 x 60	3,46	-	16,0	1.126,00
26 560 807	7	60 x 60	3,71	-	17,0	1.325,00
26 560 808	8	60 x 60	3,96	-	18,7	1.446,00
26 560 809	9	60 x 60	4,21	-	19,0	1.704,00
26 560 810	10	60 x 60	4,46	-	21,5	1.704,00
26 560 811	11	60 x 60	4,71	-	22,3	2.345,00
26 560 812	12	60 x 60	4,96	-	24,8	2.345,00



**SERIE PROFESIONAL**

Referencia	Peldaños	cm	m	m	cm	Peso Kg	€
------------	----------	----	---	---	----	---------	---

**Escalera fija**

23 117 007	7	-	2,94	-	5,8 x 201 x 42	3,1	<b>45,00</b>
23 117 009	9	-	3,48	-	5,8 x 257 x 42	4,1	<b>56,00</b>
23 117 011	11	-	4,02	-	5,8 x 313 x 42	5,2	<b>76,00</b>
23 117 012	12	-	4,29	-	5,8 x 341 x 42	6,4	<b>82,00</b>
23 117 014	14	-	4,83	-	6,4 x 397 x 42	7,2	<b>99,00</b>
23 117 016	16	-	5,37	-	7,3 x 453 x 42	8,6	<b>122,00</b>

**EN 131**

**Escalera doble extensión manual**

23 127 007	7 x 2	-	4,29	-	11 x 199 x 42	6,6	<b>101,00</b>
23 127 009	9 x 2	-	5,41	-	11 x 255 x 42	8,9	<b>123,00</b>
23 227 011	11 x 2	-	6,25	-	12 x 311 x 42	11,2	<b>154,00</b>
23 227 012	12 x 2	-	6,81	-	13 x 339 x 42	12,2	<b>167,00</b>
23 227 014	14 x 2	-	7,37	-	13 x 395 x 42	14,8	<b>208,00</b>
23 227 016	16 x 2	-	8,77	-	15 x 451 x 42	19,2	<b>288,00</b>

**EN 131**

**Escalera doble con base**

23 129 007	7 x 2	-	4,29	2,89	11 x 199 x 42	6,6	<b>105,00</b>
23 129 009	9 x 2	-	5,41	3,45	11 x 255 x 42	8,9	<b>127,00</b>
23 229 011	11 x 2	-	6,25	4,01	12 x 311 x 42	11,2	<b>158,00</b>
23 229 012	12 x 2	-	6,81	4,29	13 x 339 x 42	12,2	<b>171,00</b>
23 229 014	14 x 2	-	7,36	4,85	13 x 395 x 42	14,8	<b>212,00</b>
23 229 016	16 x 2	-	8,77	5,41	15 x 451 x 42	19,2	<b>292,00</b>

**EN 131**

**Escalera triple con base**

23 137 007	7 x 3	-	5,13	2,89	16 x 199 x 49	10,4	<b>144,00</b>
23 237 009	9 x 3	-	6,80	3,45	17 x 255 x 49	13,4	<b>186,00</b>
23 237 011	11 x 3	-	8,23	4,01	18 x 311 x 49	17,4	<b>255,00</b>
23 237 012	12 x 3	-	9,07	4,29	21 x 339 x 49	22,3	<b>327,00</b>
23 237 014	14 x 3	-	10,47	4,85	21 x 395 x 49	25,5	<b>383,00</b>

**EN 131**

**PLUS Escalera de tijera**

27 681 003	3	25 x 25	2,59	-	12 x 125 x 40	3,8	<b>59,50</b>
27 681 004	4	25 x 25	2,79	-	12 x 148 x 43	4,5	<b>70,50</b>
27 681 005	5	25 x 25	3,01	-	12 x 172 x 45	5,4	<b>84,00</b>
27 781 006	6	25 x 25	3,23	-	12 x 195 x 48	6,3	<b>104,50</b>
27 781 007	7	25 x 25	3,44	-	12 x 218 x 50	7,7	<b>123,50</b>
27 781 008	8	25 x 25	3,66	-	12 x 242 x 52	8,5	<b>136,00</b>





**EN 131**

**PLUS BOX Escalera de tijera**

27 981 003	3	25 x 25	2,59	-	12 x 125 x 40	4,0	<b>64,20</b>
27 981 004	4	25 x 25	2,79	-	12 x 148 x 43	4,7	<b>75,20</b>
27 981 005	5	25 x 25	3,01	-	12 x 172 x 45	5,6	<b>88,70</b>
27 981 006	6	25 x 25	3,23	-	12 x 195 x 48	6,5	<b>109,20</b>
27 981 007	7	25 x 25	3,44	-	12 x 218 x 50	7,9	<b>128,20</b>
27 981 008	8	25 x 25	3,66	-	12 x 242 x 52	8,7	<b>140,70</b>

**EN 131**


**SERIE BRICO-OFFICE**

Referencia	Peldaños	 cm	 m	 m	 cm	Peso Kg	€
<b>KLAK-KLAK Escalera telescópica de apoyo</b>							
24 392 909	9	-	3,80	-	6 x 46 x 87	8,0	<b>146,00</b>
24 393 210	10	-	4,10	-	6 x 46 x 90	10,5	<b>168,00</b>
24 393 812	12	-	4,70	-	7 x 47 x 96	13,0	<b>203,00</b>
24 394 113	13	-	5,00	-	8 x 47 x 99	14,0	<b>226,00</b>
<b>K1 Escalera telescópica multifunción</b>							
24 203 033	3 + 3	-	3,30	2,45	20 x 92 x 47	8,1	<b>129,00</b>
24 203 044	4 + 4	-	4,35	3,30	20 x 122 x 53	9,7	<b>160,00</b>
24 203 055	5 + 5	-	5,40	3,56	20 x 148 x 59	11,6	<b>199,00</b>
24 202 044 *	4 + 4	-	4,35	3,30	20 x 122 x 53	10,1	<b>182,00</b>
24 202 055 *	5 + 5	-	5,40	3,56	20 x 148 x 59	12,1	<b>226,00</b>
* Base estabilizadora							
<b>Escalera articulada multiposiciones</b>							
24 201 033	3 x 4	-	4,35	2,71	25 x 99 x 36	15,0	<b>159,00</b>
<b>Escalera-andamio multiusos</b>							
23 161 006	6 x 2	118 x 33	3,64	2,71	15 x 180 x 42	12,0	<b>191,00</b>
23 161 007	7 x 2	118 x 33	4,36	2,97	15 x 208 x 42	12,8	<b>251,00</b>
23 161 009	9 x 2	118 x 33	5,17	3,51	15 x 264 x 42	14,4	<b>293,00</b>
<b>K-OFFICE Escalera de tijera</b>							
22 300 002	2	25 x 25	2,37	-	10 x 103 x 38	2,4	<b>26,85</b>
22 300 003	3	25 x 25	2,58	-	10 x 125 x 40	2,8	<b>33,00</b>
22 300 004	4	25 x 25	2,79	-	10 x 148 x 43	3,2	<b>39,50</b>
22 300 005	5	25 x 25	3,01	-	10 x 172 x 45	3,8	<b>46,55</b>
22 300 006	6	25 x 25	3,23	-	10 x 195 x 48	4,4	<b>56,50</b>
22 300 007	7	25 x 25	3,44	-	11 x 218 x 50	5,5	<b>74,25</b>
22 300 008	8	25 x 25	3,66	-	11 x 242 x 52	6,3	<b>85,60</b>
<b>K-OFFICE BOX Escalera de tijera</b>							
22 380 002	2	25 x 25	2,37	-	10 x 103 x 38	2,5	<b>31,55</b>
22 380 003	3	25 x 25	2,58	-	10 x 125 x 40	2,9	<b>37,70</b>
22 380 004	4	25 x 25	2,79	-	10 x 148 x 43	3,3	<b>44,20</b>
22 380 005	5	25 x 25	3,01	-	10 x 172 x 45	3,9	<b>51,25</b>
22 380 006	6	25 x 25	3,23	-	10 x 195 x 48	4,5	<b>61,20</b>
22 380 007	7	25 x 25	3,44	-	11 x 218 x 50	5,7	<b>78,95</b>
22 380 008	8	25 x 25	3,66	-	11 x 242 x 52	6,5	<b>90,30</b>
<b>K-OFFICE Taburete de aluminio</b>							
22 105 002	2	33 x 22	2,44	-	10 x 60 x 38	2,0	<b>23,90</b>
22 105 003	3	33 x 22	2,66	-	10 x 82 x 41	2,4	<b>30,80</b>

**EN 131-6**

**EN 131-4**

**EN 131-4**

**EN 131**


**EN 131**

**EN 131**

**EN 14183**


TARIFA  
GENERAL

02/24



✓ A un nivel superior  
To a higher level  
À un niveau supérieur  
A um nivel superior

**KTLL**  
L A D D E R S 

Cno. Vell de Liria · Pol. Industrial  
Los Vientos · 46119 Náquera  
Valencia · España  
Tel. +34 96 169 81 50  
comercial@ktl-escaleras.es

[www.ktl-escaleras.es](http://www.ktl-escaleras.es)